


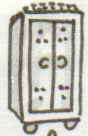

Téma čarodějnice





3. den





a) Malované čtení – Malý kouzelník

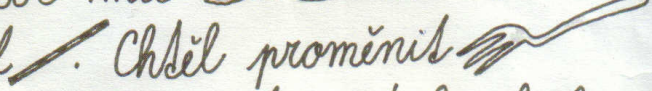



MALOVANÉ ČTENÍ



Malý kouzelník




Jednou ^{HONZÍK}  našel v síni v malované stari  kouzelnickou .



A  hned začal čarovat: Mávne jednou a z malé  je velký . Jenže je nějaký divný. Má o 1  víc!

 mávne podruhé - a z  je , ale místo kol má !!!

Poběsí mávnul . Chtl přeměnit na . Ale zase se někde stala chyba: místo malické  čtyřnohá !


 chtl vyčarovat ze mávnul a byla z toho !

Dnes se mu nějak nevede.
Popáté se to snad povede. Mávnul  a zvolal: Chci se stát králem!
Ale smíla převeliká: Chtl sedět na trůnu a na  mít .

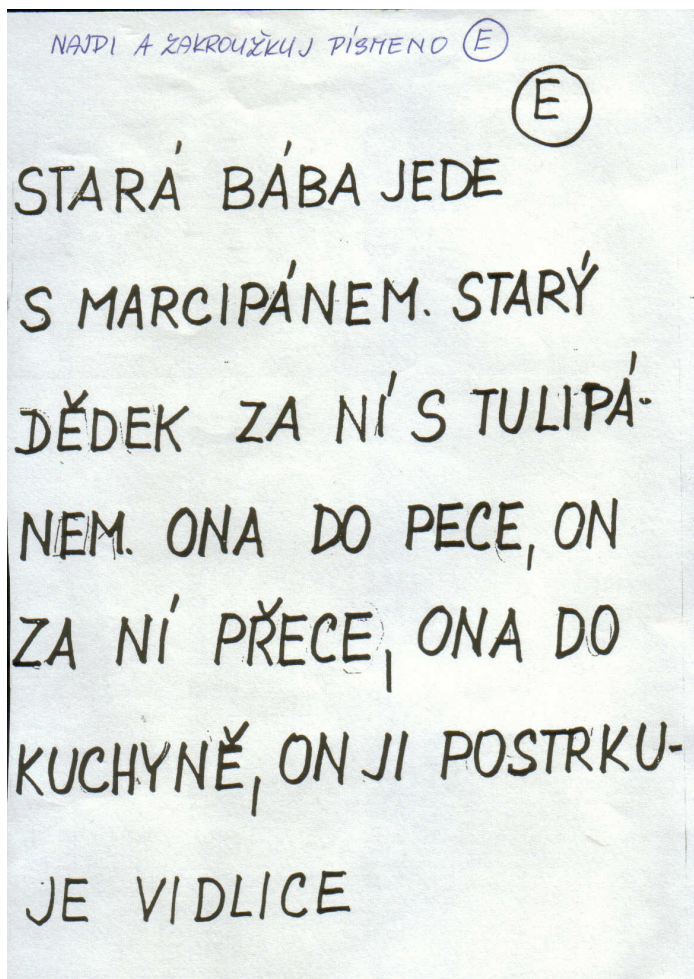
Však místo na  se změnil na !

b) Sluchová hra – Z chatrče se ozývají různé zvuky


- spoluhráč schovaný za oponou (přes židle přehoď prostěradlo) napodobuje pomocí různých předmětů zvuky a ty se je snaž uhodnout *např: mačkat papír, stříhat nůžkami, zapínat a rozepínat zip, cinkat lžičkou o skleničku, zatleskat, zadupat, třepat lahví, která je naplněna vodou, ťuknout o sebe skleničkami, rozepnout suchý zip, nechat na zem spadnout minci, listovat v knize, ťukat prstem na podlahu, foukat, mlaskat, cvakat propiskou apod.*



c) Zakroužkuj v textu písmeno „E“, můžeš využít i časopis nebo noviny



- d) Zahraj si s ježibabou kuličky – důlek si můžeš vytvořit i doma na podlaze pomocí lepenky, rozměr důlku 35x35 cm, dej 3-4 vrstvy lepenky



e) Omalovánka

